

家庭用

ごみと資源の 分け方・出し方


これって何ごみ?

LINEで調べる

河内長野市のLINE公式アカウントに
ごみの分別を簡単に検索できる機能
があります。トーク画面で捨てたい
「ごみ」の名称を送信すると、ごみの
分別方法を教えてください。



友達登録はこちら



明日って何ごみの日?

アプリで調べる

ごみの分別や、収集日などがわかる
スマートフォンアプリを配信して
います。



インストールはこちら

[アプリ名称] 全国ごみの日ナビ
(リネットジャパンリサイクル(株)提供)



お問い合わせは

河内長野市 環境衛生課 ☎53-1111
(市役所4階)

[ホームページ] <https://www.city.kawachinagano.lg.jp/>
[E-メール] kankyouseisei@city.kawachinagano.lg.jp

キリトリ線を記載しています。
必要なページを切り取って、ご利用ください。

令和
4・5年度版

令和4年3月作成
2年間大切に
保管してください

目的のページへ

もえるごみ 2

もえないごみ
粗大ごみ 2

資源ごみ 3

推奨ごみ袋
ごみシール 4

家電リサイクル
パソコンリサイクル 5

ごみ収集
日程表 6

ふれあい収集
助成金交付制度 8

品目別ごみ
分別表 9

収集・処理
できないごみ 12

もえるごみ

もえないごみ・粗大ごみ

もえるごみ

週2回 曜日

○「もえるごみシール」が必要です。
○「もえるごみシール」は30リットル推奨ごみ袋には1枚、45リットル推奨ごみ袋には2枚貼ってください。
○生理用品、おむつ等で人に見られたくないごみは、紙等で包み、推奨ごみ袋に入れていただいで結構です。

生ごみ類

- 調理くず
 - 残飯
- ぎゅっとひとしほり!
-

紙くず類

- ティッシュペーパー
 - 紙コップ
 - 紙おむつ(汚物はトイレへ)
-

紙箱・紙袋・包装紙などは、
できるだけ資源ごみ(古紙類)
の日に出してください。

その他

- 落ち葉
 - 小枝
 - タバコの吸い殻
 - カイロ(使い捨て)
-

ビニール・プラスチック製品類

- ポリバケツ
 - 歯ブラシ
 - ビデオテープ
 - CD・CDケース
 - プラスチック製食器
 - プラスチック製保存容器
 - プラスチック製調理器具
 - おもちゃ(プラスチック製)
-

皮革類

- かばん
 - くつ
 - ベルト
-

※「もえるごみ」で、袋に入らないものは「もえないごみ・粗大ごみ」で出してください。

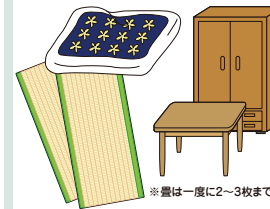
もえないごみ・粗大ごみ

月1回 第 曜日

○「もえないごみ・粗大ごみシール」が必要です。
○「もえないごみ・粗大ごみシール」は30リットルまたは45リットル推奨ごみ袋に1枚貼ってください。
○大型のもので、推奨ごみ袋に入らないものは、一点につき1枚貼ってください。

家具・寝具類


- たんす
 - 机
 - ふとん
 - じゅうたん
 - 畳
 - 座布団
-



※畳は一度に2〜3枚まで

家電製品類

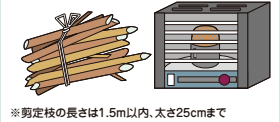
- アイロン
 - ファンヒーター
 - ミシン
 - 電子レンジ
 - エレクターン
 - 掃除機
 - 乾電池
 - 家庭用プリンター
-



その他

- 自転車
 - 剪定枝(葉・小枝はもえるごみに)
 - ストーブ
-

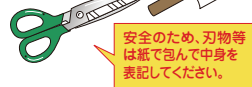
ストーブは燃料を
抜き、乾電池を
外してください。



※剪定枝の長さは1.5m以内、太さ25cmまで

刃物類

- はさみ
 - のこぎり
 - 包丁
-



安全のため、刃物等
は紙で包んで中身を
表記してください。

せともの類

- 花びん
 - 植木鉢
 - 置き物
 - 食器類
-



ガラス類

- 蛍光灯
 - 窓ガラス
 - 鏡
 - 耐熱ガラス
-



安全のため、割れ
たガラス等は紙で
包んで中身を表
記してください。

※もえないごみ・粗大ごみは、金属系とそれ以外の材質のものを2回に分けて別々に収集しています。

必ずごみシールを貼り、決められたごみ集積場所に出してください

推奨ごみ袋とごみシールの
貼り方はP4をご覧ください

キリトリ線